


Tutorial sull'Utilizzo Microsoft Teams – I.C. Benedetto Croce – Flumeri (AV)

A.S. 2022 - 2023

Utilizzare esclusivamente questi browser: Chrome

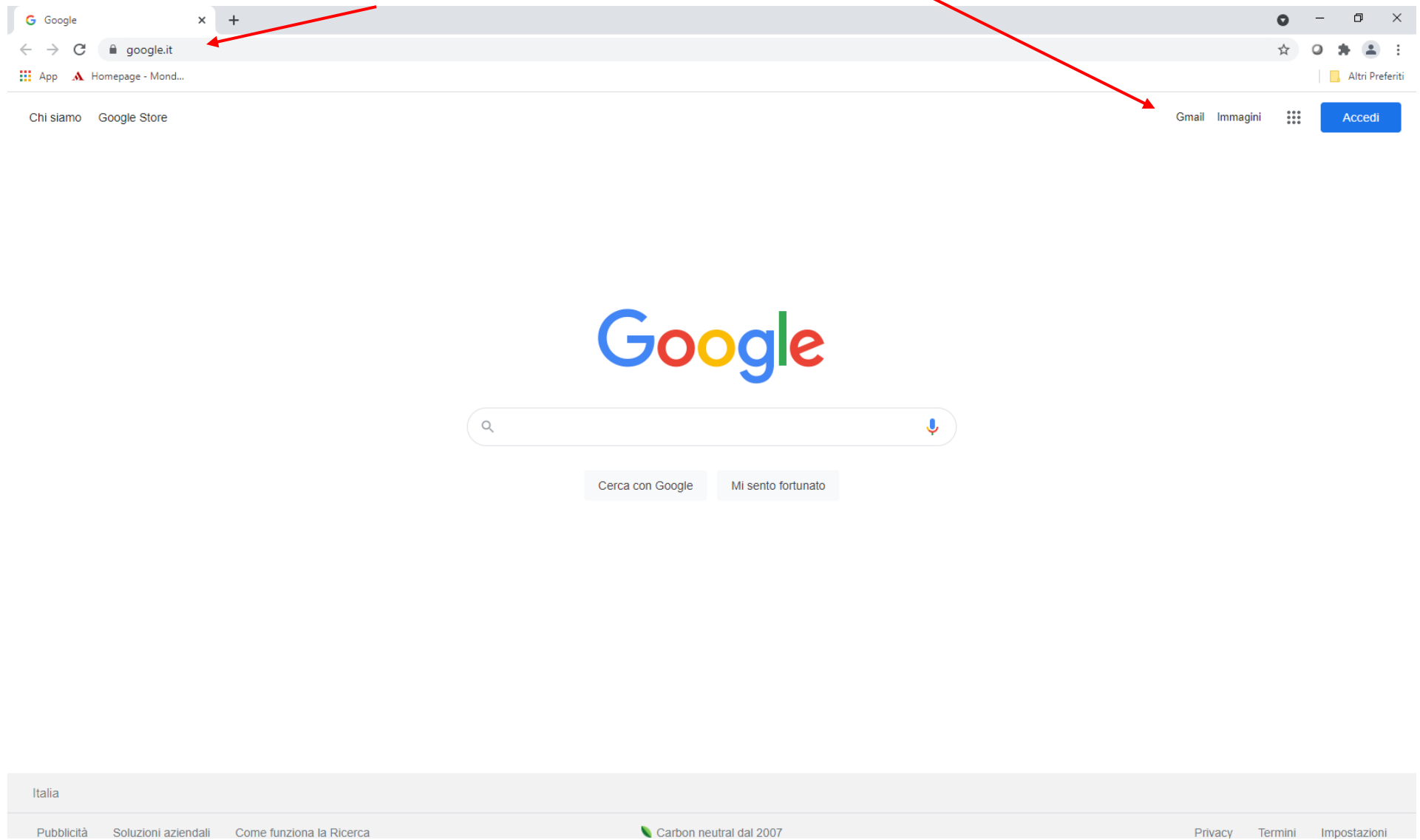


o Edge

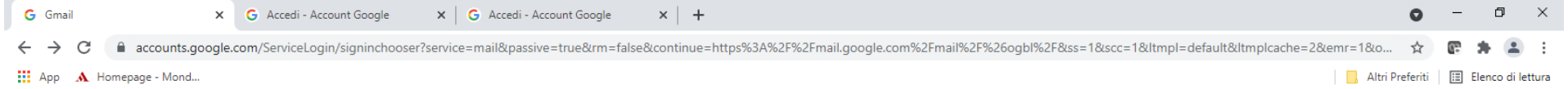


Utilizzare esclusivamente l'account della scuola cognome.nome@iccroceflumeri.net, facendo ben attenzione a verificare che, nel browser utilizzato, **non ci siano altri utenti loggati.**

1. Aprire il browser (Chrome o Edge) e accedere su “Gmail”



2. Verificare che eventuali altri account siano disconnessi:



The modal window displays the Google logo and the title 'Scegli un account'. It lists three options:

- A selected account with a profile picture, a redacted email address, and the status 'Disconnesso'. A red arrow points to this status.
- 'Utilizza un altro account' (Use another account)
- 'Rimuovi un account' (Remove an account)

Se così non fosse, procedere nel seguente modo: cliccare sulla schermata iniziale di Google sulla lettera presente nella parte destra

The image shows a browser window displaying the Google homepage. The browser's address bar shows 'google.it'. The page features the Google logo, a search bar, and buttons for 'Cerca con Google' and 'Mi sento fortunato'. A red arrow points to the profile icon in the top right corner of the page. The footer contains links for 'Italia', 'Pubblicità', 'Soluzioni aziendali', 'Come funziona la Ricerca', 'Carbon neutral dal 2007', 'Privacy', 'Termini', and 'Impostazioni'.

Google

google.it

App Homepage - Mond...

Altri Preferiti Elenco di lettura

Chi siamo Google Store

Gmail Immagini

Google

Cerca con Google Mi sento fortunato

Google offerto in: [English](#)

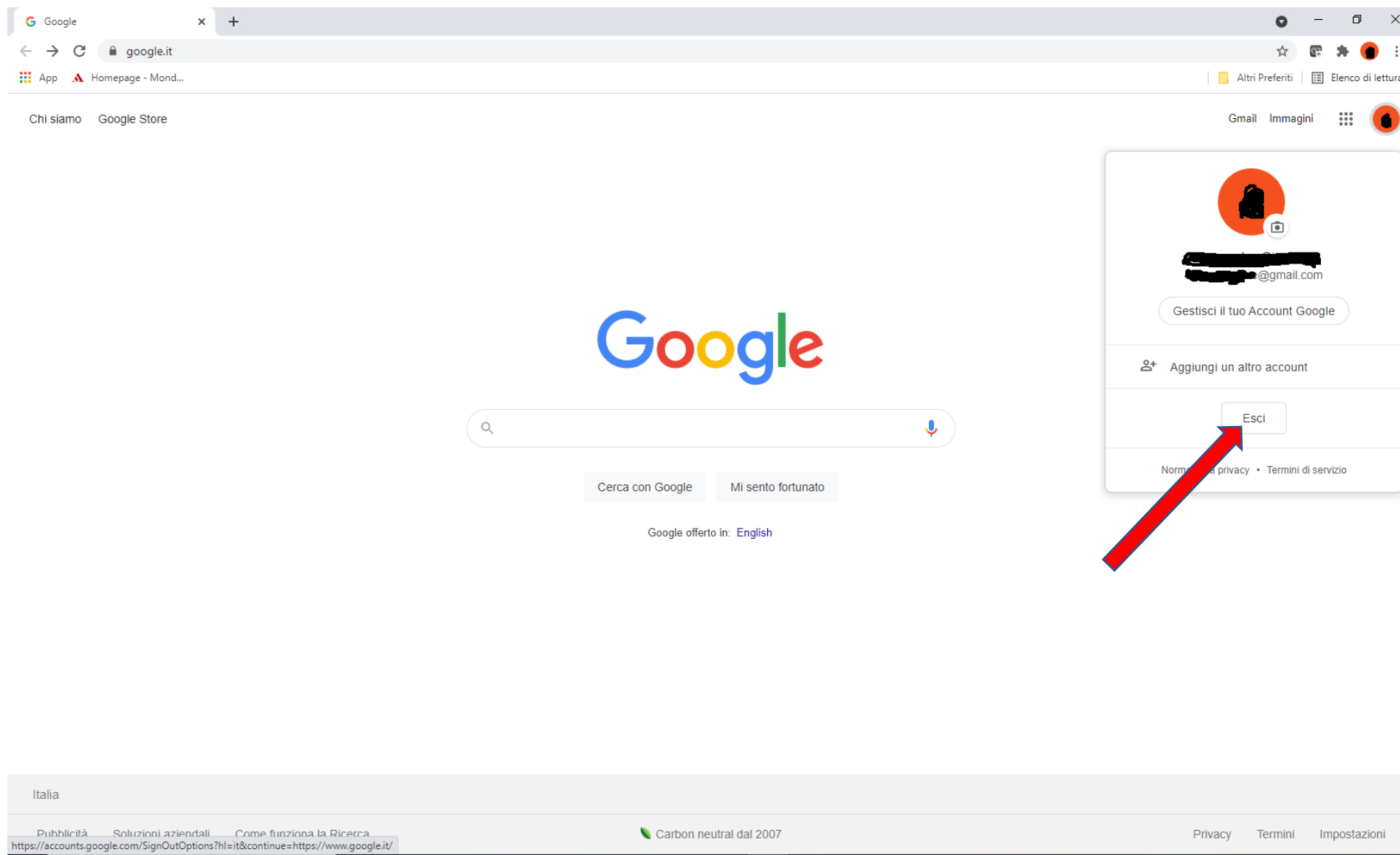
Italia

Pubblicità Soluzioni aziendali Come funziona la Ricerca


Carbon neutral dal 2007

Privacy Termini Impostazioni

Apparirà la seguente schermata. Cliccare, con il tasto sinistro del mouse, su “esci”.



3. Accertata la disconnessione di altri eventuali utenti attraverso le procedure sopra indicate, aprire il browser (Chrome o Edge) e accedere al motore di ricerca “Google”



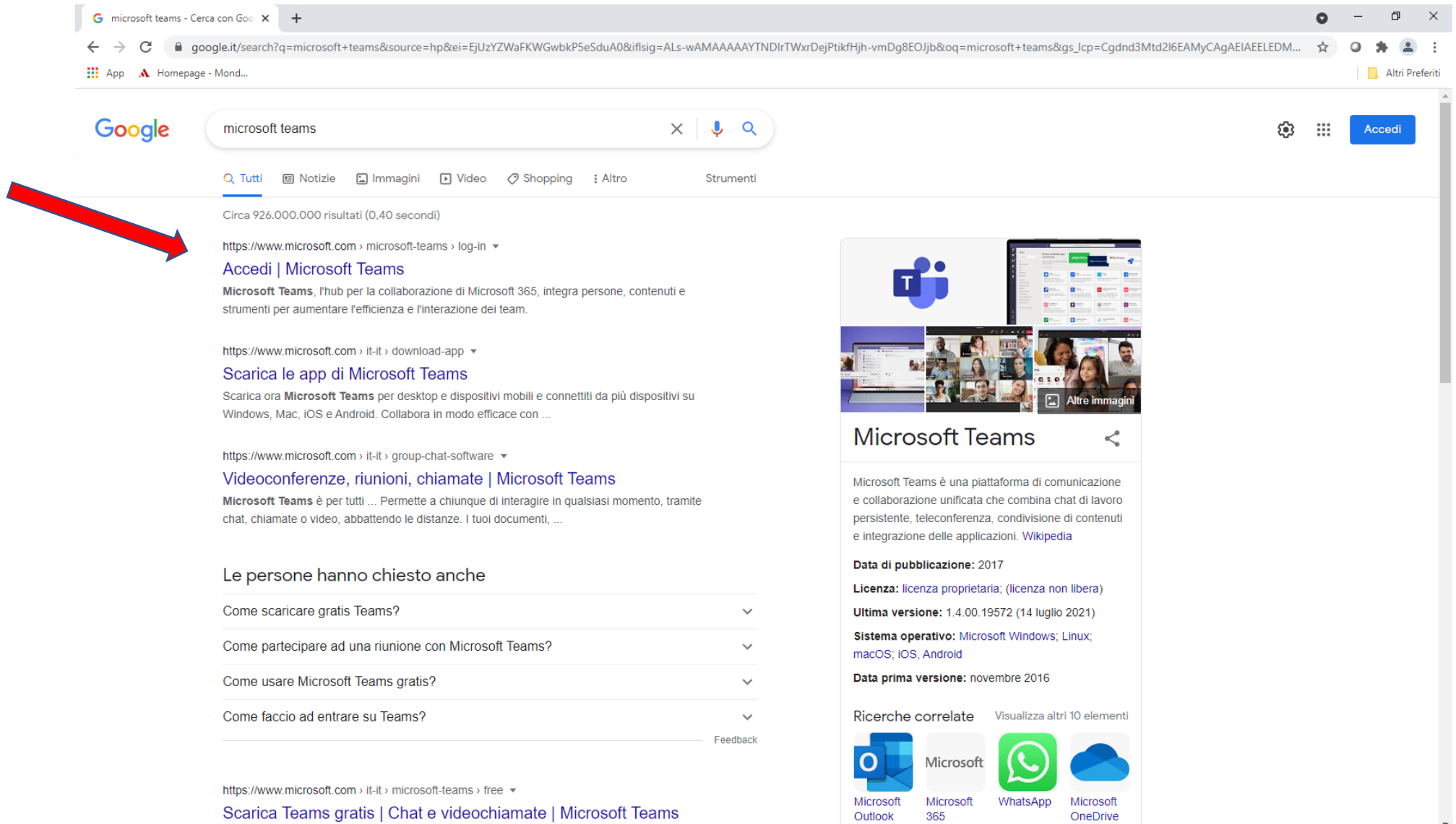
3.1 Scrivere:



3.2 Cliccare su “Cerca con Google”



4. Accedere, cliccando con il tasto sinistro del mouse, sul primo link in elenco:



The screenshot shows a Google search for "microsoft teams". The search bar contains "microsoft teams" and the search button is visible. Below the search bar, there are filters for "Tutti", "Notizie", "Immagini", "Video", "Shopping", and "Altri". The search results show approximately 926,000,000 results in 0.40 seconds. The first result is "Accedi | Microsoft Teams" with a URL "https://www.microsoft.com > microsoft-teams > log-in". A red arrow points to this link. Below it are other results for downloading the app and videoconferencing. On the right side, there is a knowledge panel for Microsoft Teams, including a description, publication date (2017), license (proprietary), version (1.4.00.19572), and operating systems (Windows, Linux, macOS, iOS, Android). At the bottom of the knowledge panel, there are related searches for Microsoft Outlook, Microsoft 365, WhatsApp, and Microsoft OneDrive.

google.it/search?q=microsoft+teams&source=hp&ei=EjUzYZWaFKWGwbkP5eSduA0&iflsig=ALS-wAMAAAAAYTNDlrTwxrDejPtikfHjh-vmDg8EOJjb&oq=microsoft+teams&gs_lcp=Cgdnd3Mtd2I6EAMyCAGAEIAEELEDM...

App Homepage - Mond... Altri Preferiti

Google microsoft teams

Tutti Notizie Immagini Video Shopping Altro Strumenti

Circa 926.000.000 risultati (0,40 secondi)

https://www.microsoft.com > microsoft-teams > log-in

Accedi | Microsoft Teams

Microsoft Teams, l'hub per la collaborazione di Microsoft 365, integra persone, contenuti e strumenti per aumentare l'efficienza e l'interazione dei team.

https://www.microsoft.com > it-it > download-app

Scarica le app di Microsoft Teams

Scarica ora **Microsoft Teams** per desktop e dispositivi mobili e connessi da più dispositivi su Windows, Mac, iOS e Android. Collabora in modo efficace con ...

https://www.microsoft.com > it-it > group-chat-software

Videoconferenze, riunioni, chiamate | Microsoft Teams

Microsoft Teams è per tutti ... Permette a chiunque di interagire in qualsiasi momento, tramite chat, chiamate o video, abbattendo le distanze. I tuoi documenti, ...

Le persone hanno chiesto anche

Come scaricare gratis Teams? ▾

Come partecipare ad una riunione con Microsoft Teams? ▾

Come usare Microsoft Teams gratis? ▾

Come faccio ad entrare su Teams? ▾

Feedback

https://www.microsoft.com > it-it > microsoft-teams > free

Scarica Teams gratis | Chat e videochiamate | Microsoft Teams

Microsoft Teams

Microsoft Teams è una piattaforma di comunicazione e collaborazione unificata che combina chat di lavoro persistente, teleconferenza, condivisione di contenuti e integrazione delle applicazioni. [Wikipedia](#)

Data di pubblicazione: 2017

Licenza: licenza proprietaria; (licenza non libera)

Ultima versione: 1.4.00.19572 (14 luglio 2021)

Sistema operativo: Microsoft Windows; Linux; macOS; iOS, Android

Data prima versione: novembre 2016

Ricerche correlate Visualizza altri 10 elementi

Microsoft Outlook Microsoft 365 WhatsApp Microsoft OneDrive

5. Cliccare (con il tasto sinistro del mouse) su accedi:

The image shows a browser window displaying the Microsoft Teams login page. The browser's address bar shows the URL `microsoft.com/it-it/microsoft-teams/log-in`. The page features a blue header with the Microsoft logo and navigation links for 'Prodotti', 'Soluzioni', 'Risorse', and 'Prezzi'. A navigation bar includes 'Scarica Teams', 'Iscriviti gratis', and 'Accedi' buttons. A cookie consent banner is visible at the top. The main content area has a blue background with colorful circular graphics and the text: 'Ti diamo il benvenuto in Microsoft Teams' and 'Accedi per lavorare, organizzare riunioni, chiamare e collaborare in un unico posto.' A red arrow points from the text 'Accedi per' to the 'Accedi' button. Below the main content, there is a section titled 'Sei un nuovo utente di Teams?'.

Accedi | Microsoft Teams

microsoft.com/it-it/microsoft-teams/log-in

Microsoft | Teams

Le funzionalità Modalità Insieme e visualizzazione Raccolta estesa sono attualmente in fase di distribuzione ai clienti. Scopri come abilitare queste nuove funzionalità >

Ti diamo il benvenuto in Microsoft Teams

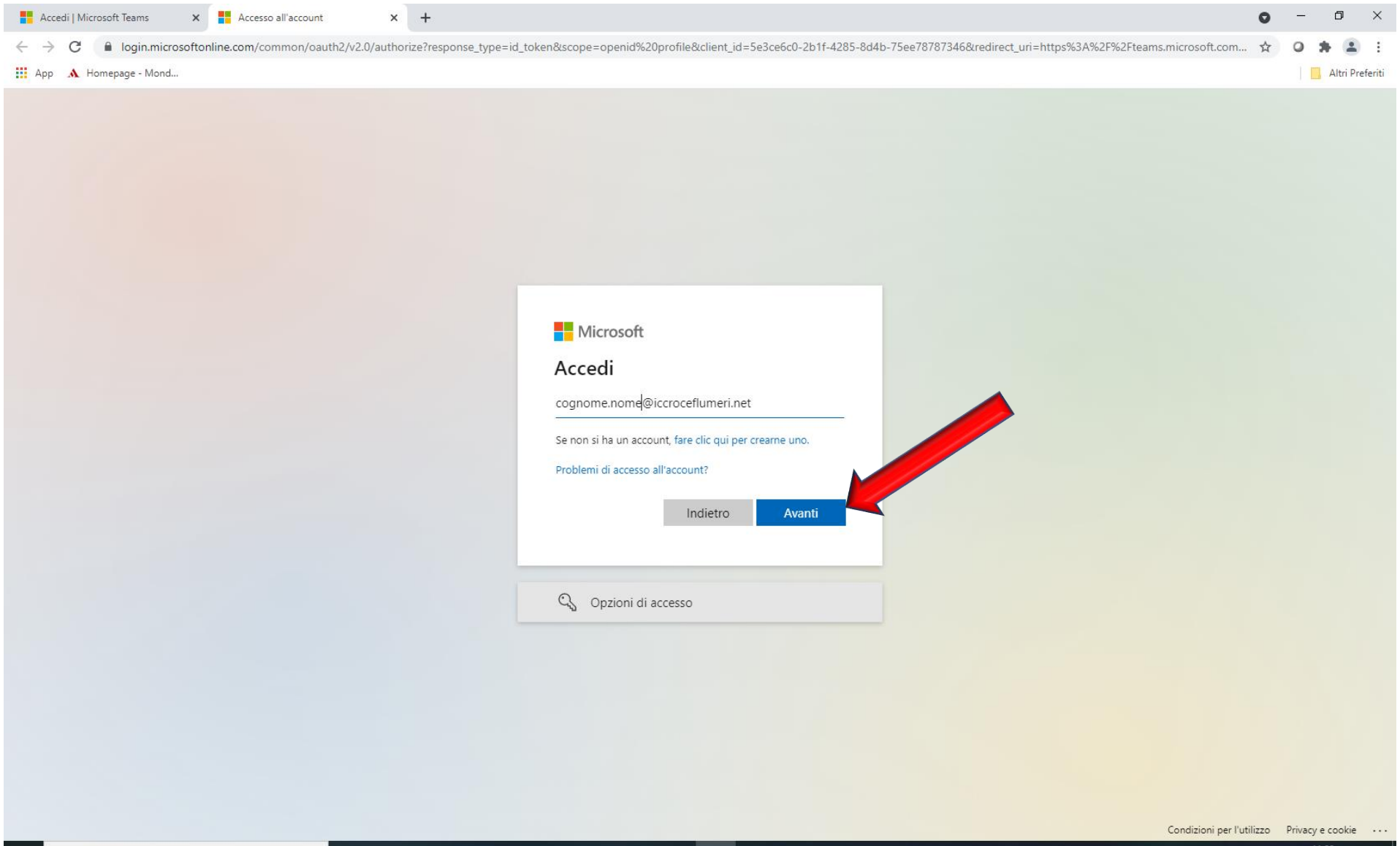
Accedi per lavorare, organizzare riunioni, chiamare e collaborare in un unico posto.

Accedi

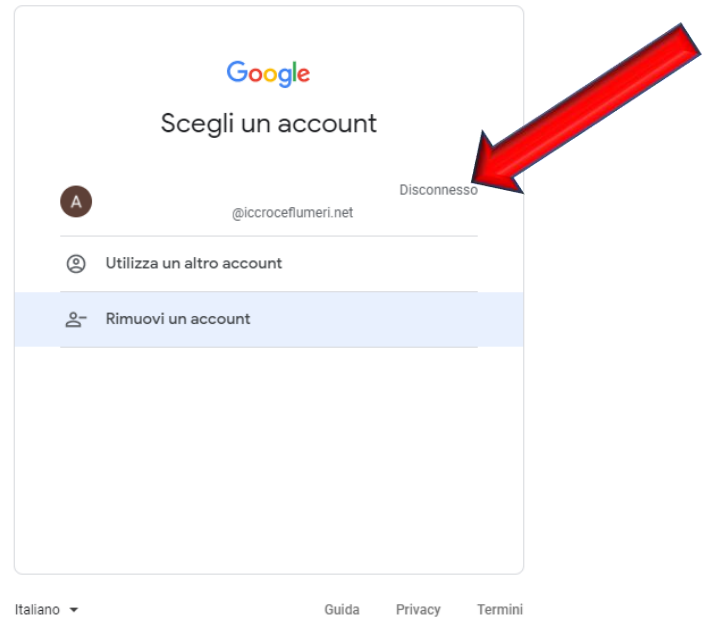

Scarica subito

Sei un nuovo utente di Teams?


6. Digitare l'account fornito dall'istituzione scolastica cognome.nome@iccroceflumeri.net e cliccare su avanti:



7. Il sistema provvederà a reindirizzarvi verso la Gsuite di Google per l'autenticazione. **Prestare attenzione e verificare che eventuali account già presenti siano disconnessi.**






8. Cliccare su: “Utilizza un altro account”




Google

Scegli un account

  @gmail.com Disconnesso

 Utilizza un altro account

 Rimuovi un account

Italiano ▾

[Guida](#) [Privacy](#) [Termini](#)

9. Digitare il proprio utente (cognome.nome@iccroceflumeri.net)

The image shows a browser window with two tabs: "Accedi | Microsoft Teams" and "Accedi - Account Google". The address bar shows the URL: `accounts.google.com/ServiceLogin/identifier?passive=1209600&continue=https%3A%2F%2Faccounts.google.com%2Fo%2Fsam%2Ffidp%3Ffrom_login%3D1%26z%3DChQzUUhCODJIUHZxaVphU25GbTdCVhftTA0VjF...`. The page content is the Google login interface. A red arrow labeled "1" points to the email input field. A red arrow labeled "2" points to the "Avanti" button. A red arrow labeled "3" points to the password input field. A red arrow labeled "4" points to the "Avanti" button. A red arrow labeled "5" points to the "Avanti" button. A text box with an orange border contains the following instructions: "Successivamente: -Cliccare su 'Avanti' -Inserire la propria password -Cliccare su 'Avanti'".

1

Google
Accedi
Utilizza il tuo Account Google

Inirizzo email o numero di telefono
@iccroceflumeri.net

Non ricordi l'indirizzo email?

Non si tratta del tuo computer? Utilizza la modalità ospite per accedere privatamente. [Ulteriori informazioni](#)

[Crea un account](#) [Avanti](#)

Italiano Guida Privacy Termini

2

Successivamente:
-Cliccare su "Avanti"
-Inserire la propria password
-Cliccare su "Avanti"

3

4

5

Google
Ciao
@iccroceflumeri.net

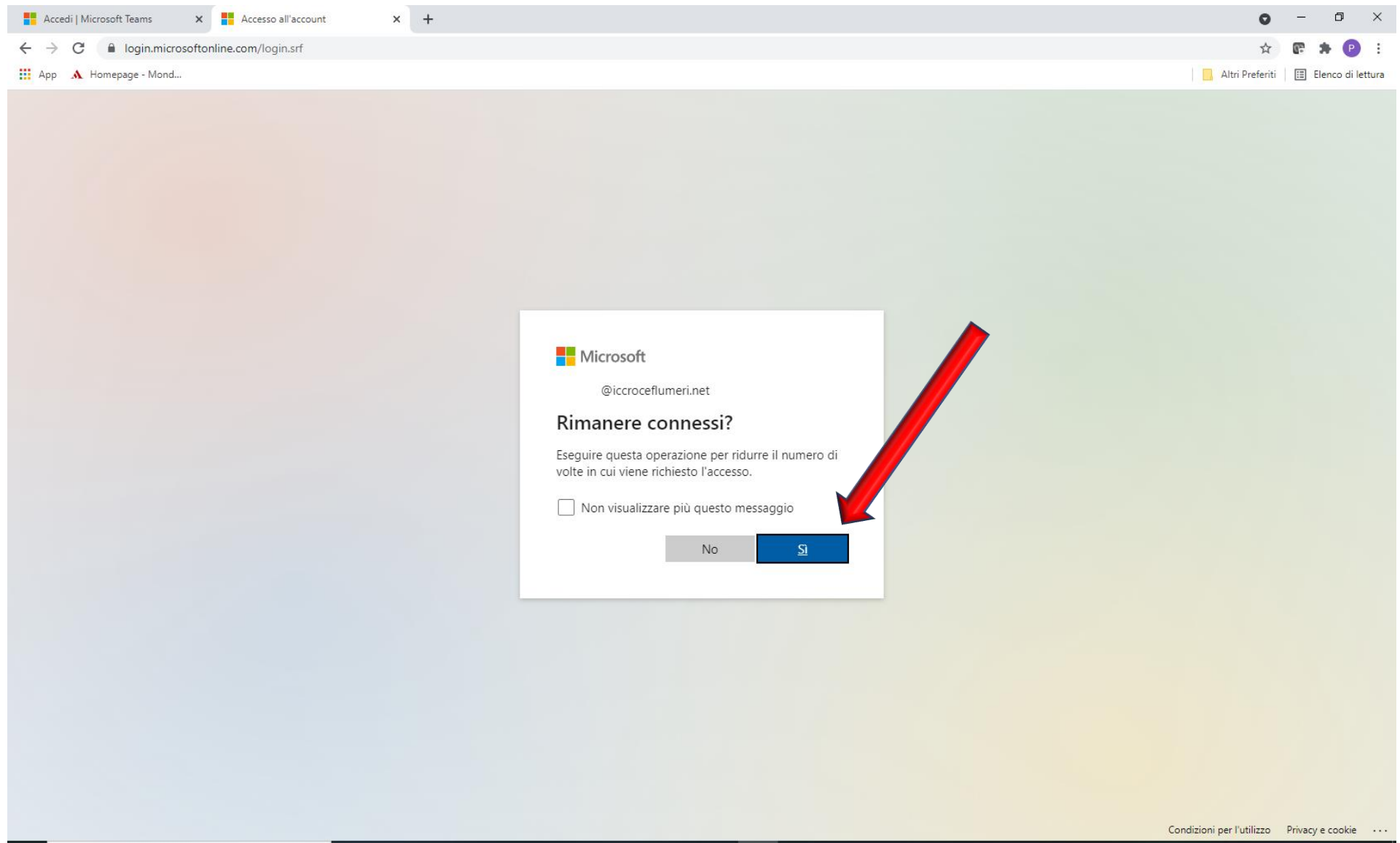
Inserisci la password
.....

Mostra password

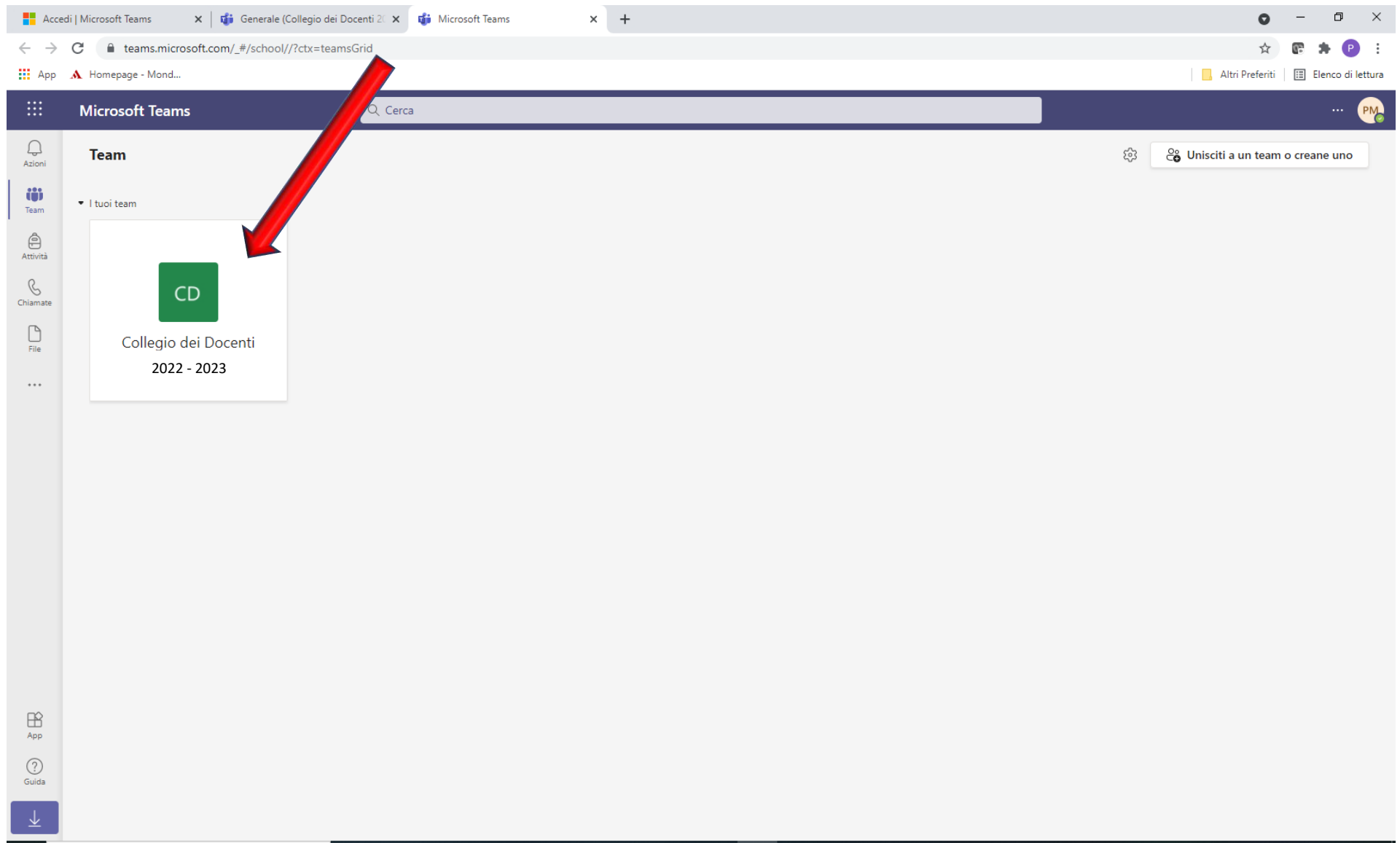
[Password dimenticata?](#) [Avanti](#)

Italiano Guida Privacy Termini

10. Nella schermata successiva, sotto riportata, cliccare su “Si”



11. Apparirà la seguente schermata. Cliccare su “Collegio dei Docenti 2022-2023”:



12.A questo punto apparirà, 5 minuti prima del collegio, la seguente finestra. Cliccare su “Partecipa” ed attendere di essere ammessi. Dopo essere stati autorizzati cliccare su “Consenti” per utilizzare microfono e webcam.

The screenshot shows the Microsoft Teams web interface. The browser address bar displays the URL: `teams.microsoft.com/_#/school/conversations/Generale?threadId=19:z7N_30bqbwv4q7dks8hZzF8dj-l40qaAct7GCnLnKg1@thread.tacv2&ctx=channel`. The interface includes a search bar at the top with the text "Cerca". On the left sidebar, the "Generale" channel is selected under the "Collegio dei Docenti" team. The main content area shows a list of messages. A prominent blue notification banner at the bottom of the message list reads "Collegio Dei Docenti" with a timer showing "00:24" and a "Partecipa" button. A large red arrow points to this button. Below the notification, a message states "Collegio Dei Docenti avviato". At the bottom of the interface, there is a "Nuova conversazione" button.