


Tutorial sull'Utilizzo Classroom – I.C. Benedetto Croce – Flumeri (AV)

A.S. 2021 - 2022

Utilizzare questi browser: Chrome



Edge

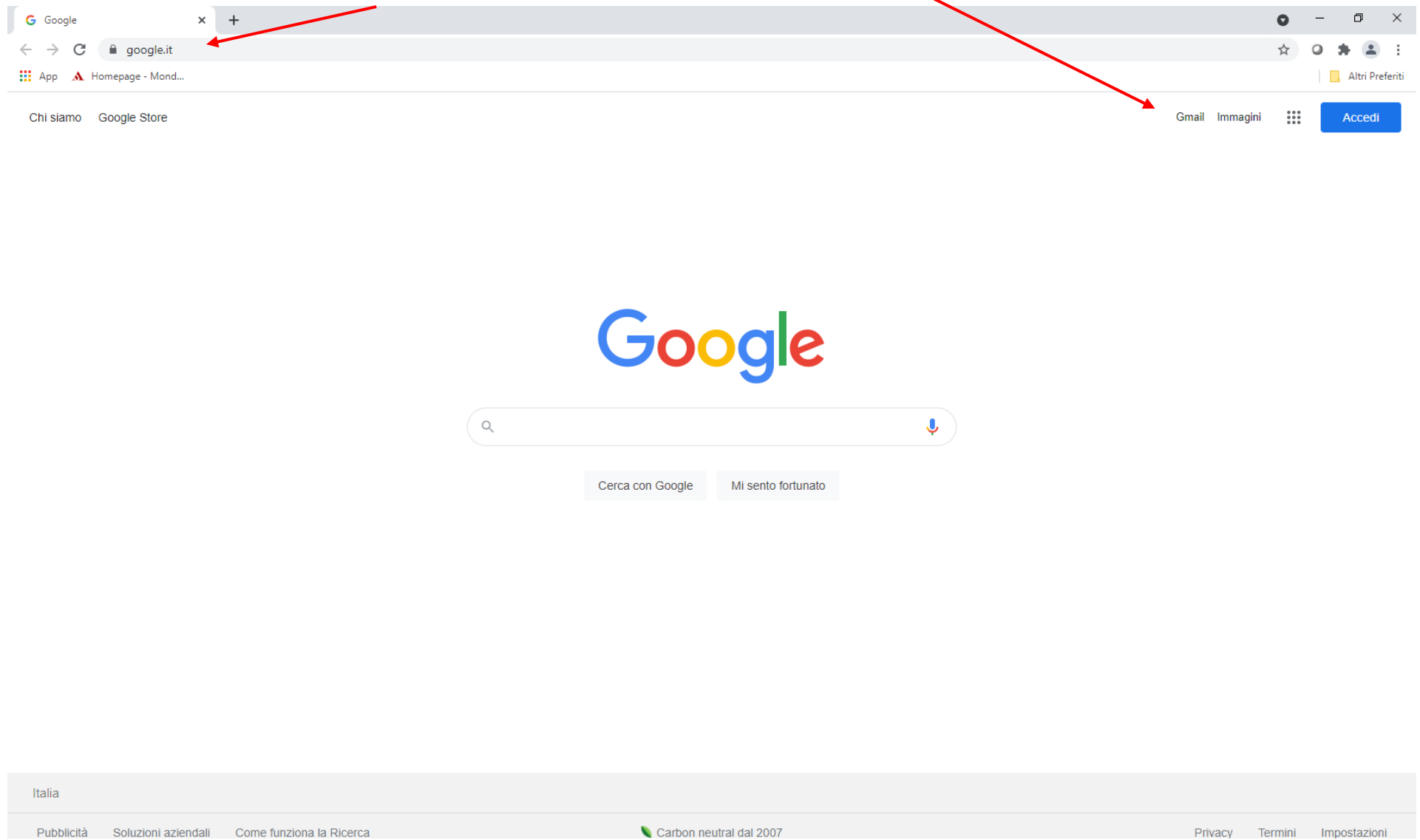


o Firefox

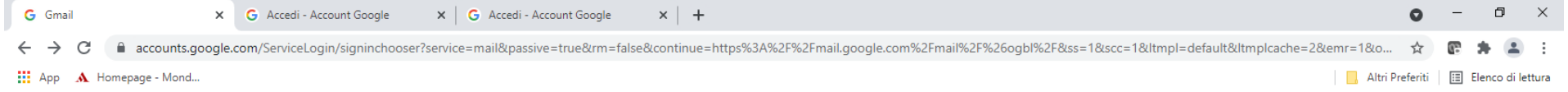


Utilizzare esclusivamente l'account della scuola cognome.nome@iccroceflumeri.net del proprio figlio, facendo ben attenzione a verificare che, nel browser utilizzato, **non ci siano altri utenti loggati.**

1. Aprire il browser (Chrome, Firefox o Edge) e accedere su “Gmail”







2. Verificare che eventuali altri account siano disconnessi:




Google

Scegli un account

  
[Redacted]@gmail.com Disconnesso

 Utilizza un altro account

 Rimuovi un account

Se così non fosse, procedere nel seguente modo: cliccare sulla schermata iniziale di Google sulla lettera/lettere presenti nella parte destra

The image shows a screenshot of the Google homepage in Italian. The browser's address bar shows 'google.it'. The page features the Google logo, a search bar, and two buttons: 'Cerca con Google' and 'Mi sento fortunato'. A red arrow points to the user profile icon in the top right corner. The footer contains links for 'Italia', 'Pubblicità', 'Soluzioni aziendali', 'Come funziona la Ricerca', 'Carbon neutral dal 2007', 'Privacy', 'Termini', and 'Impostazioni'.

Google

google.it

App Homepage - Mond...

Altri Preferiti Elenco di lettura

Chi siamo Google Store

Gmail Immagini

Google

Cerca con Google Mi sento fortunato

Google offerto in: [English](#)

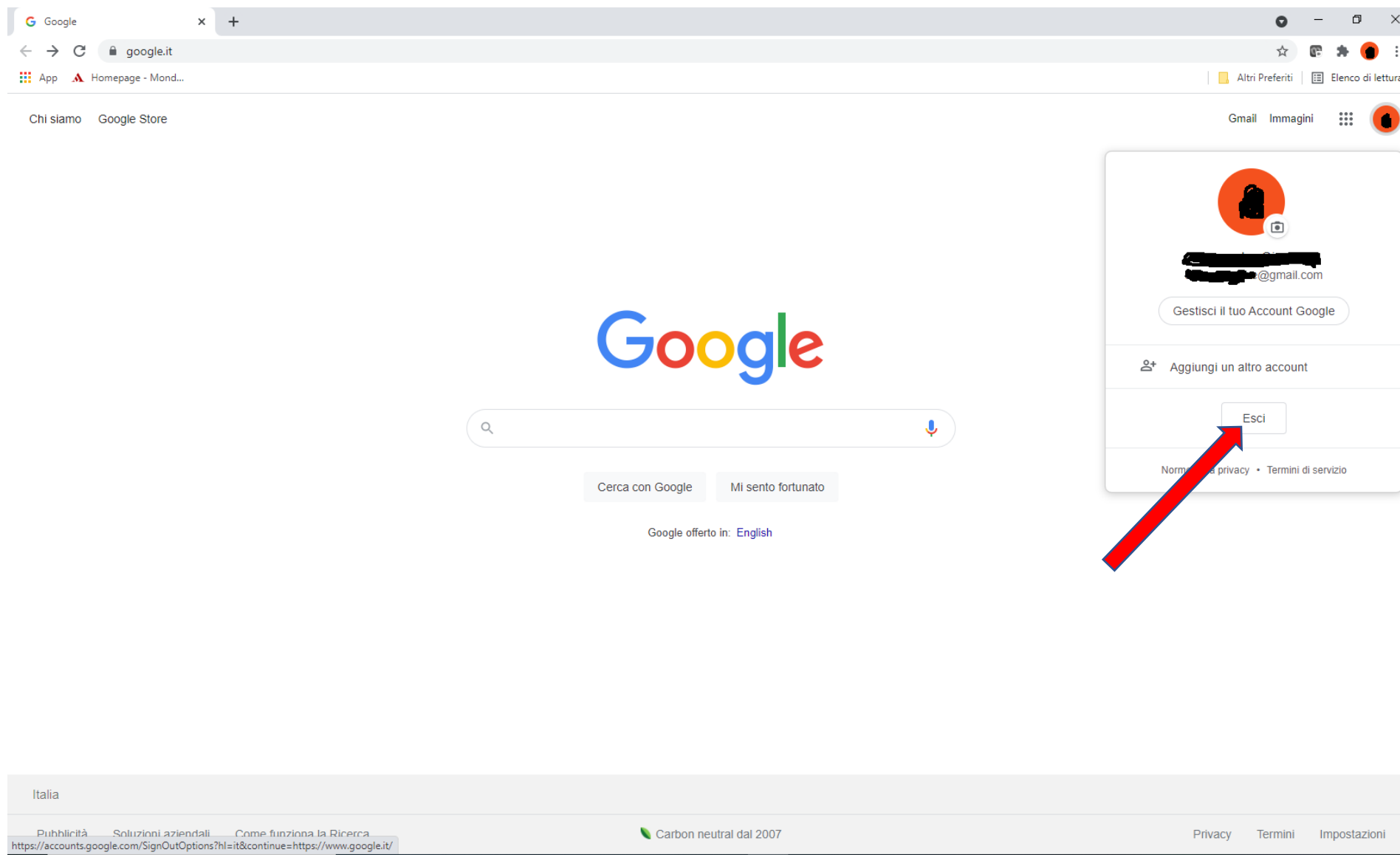
Italia

Pubblicità Soluzioni aziendali Come funziona la Ricerca

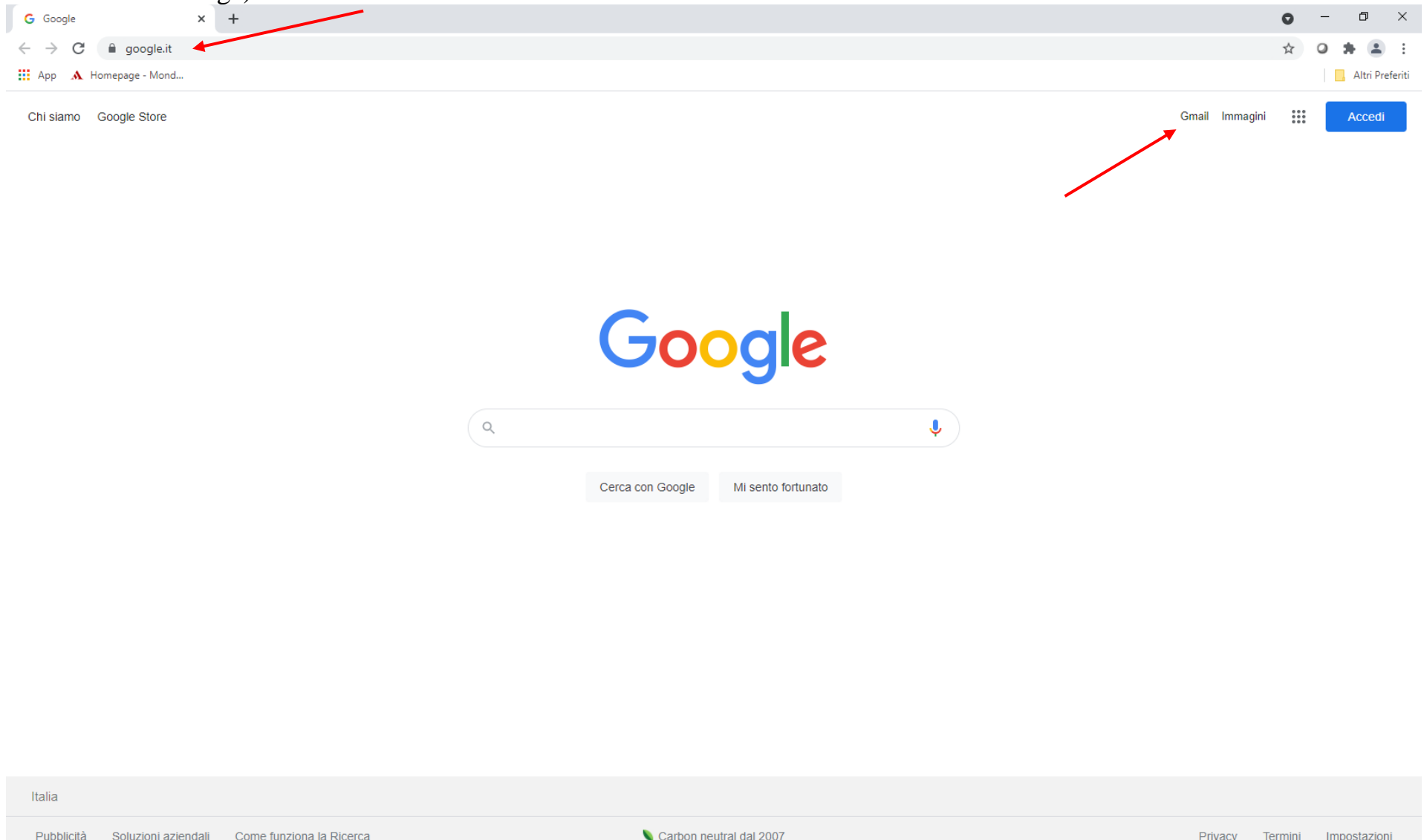
Carbon neutral dal 2007

Privacy Termini Impostazioni


Apparirà la seguente schermata. Cliccare, con il tasto sinistro del mouse, su “esci”.



3. Accertata la disconnessione di altri eventuali utenti attraverso le procedure sopra indicate, aprire il browser (Chrome, Firefox o Edge) e cliccare su “Gmail”



4. Accedere, inserendo nome utente e password dell'account della scuola cognome.nome@iccroceflumeri.net:



Google

Accedi

Continua su Gmail

Indirizzo email o numero di telefono

! Impossibile trovare il tuo Account Google

Se hai eseguito l'accesso a prodotti Google come YouTube, riprova usando tale indirizzo email

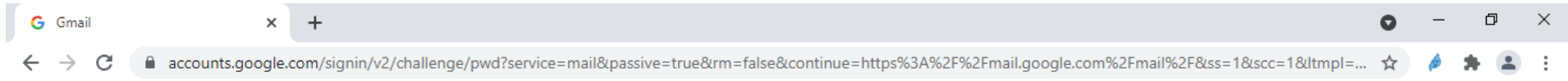
[Non ricordi l'indirizzo email?](#)

Non si tratta del tuo computer? Utilizza la modalità ospite per accedere privatamente. [Ulteriori informazioni](#)

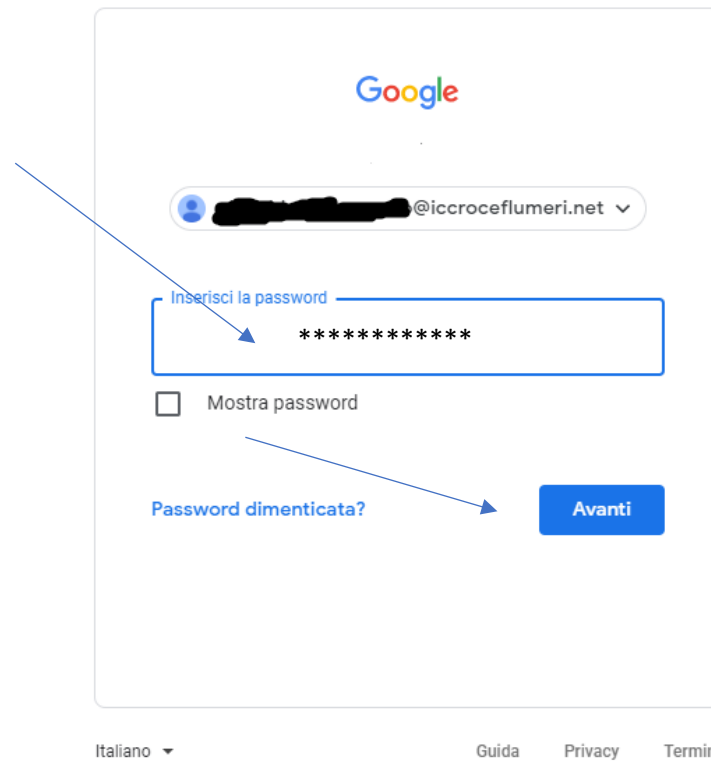
[Crea un account](#) [Avanti](#)

Italiano ▼ Guida Privacy Termini

5. Inserire la password e cliccare su avanti:



6.



Italiano ▾

Guida

Privacy

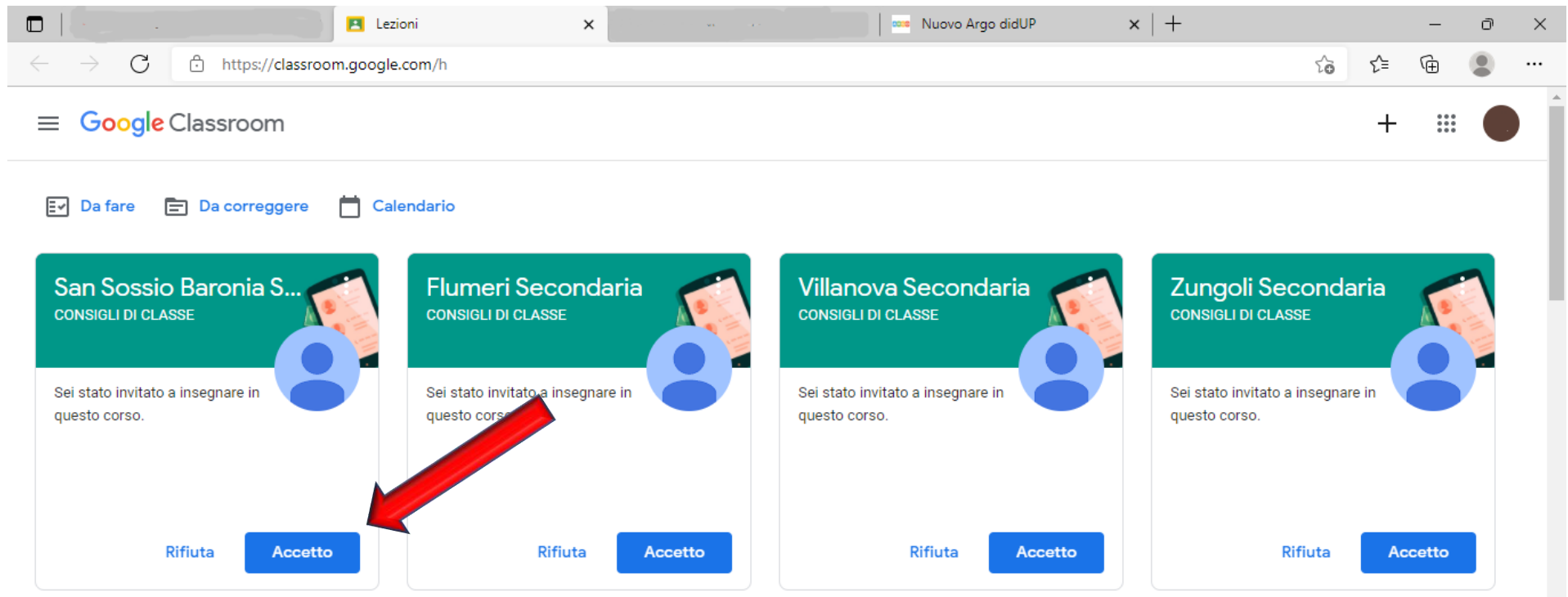
Termini

6. Una volta entrati cliccare sul quadratino in alto a destra, poi su classroom

The screenshot shows a Gmail inbox interface. On the left, there is a sidebar with navigation options: Posta, Posta in arrivo, Speciali, Posticipati, Inviati, Bozze, and Altro. The main area displays a list of emails, many with PDF attachments. On the right side of the page, there is a Google app menu. An arrow points to the app menu icon (a 3x3 grid of dots) in the top right corner of the page. Another arrow points to the Classroom icon (a green square with a white person icon) in the app menu. The app menu also includes icons for Account, Gmail, Drive, Documenti, Fogli, Presentaz..., Meet, Contatti, News, Moduli, and Google Ke...

Icona	Nome
Account	Account
Gmail	Gmail
Classroom	Classroom
Drive	Drive
Documenti	Documenti
Fogli	Fogli
Presentaz...	Presentaz...
Meet	Meet
Contatti	Contatti
News	News
Moduli	Moduli
Google Ke...	Google Ke...

7. A questo punto troverete i gruppi classroom (Consigli di Classe/interclasse). Se presenti nuove classi virtuali cliccare su “accetto/iscriviti”:



8. Entrati nella Classroom, attendere che il coordinate di classe/referente di plesso, o un delegato, renda visibile il link dell'incontro e che pubblichi in "Stream" un breve messaggio in cui i genitori sono invitati ad entrare. Quindi cliccare su "partecipa". Si ricorda di autorizzare l'utilizzo di microfono e Webcam.

